




**HNP**  
Healthcare Network Partners

**BUILDING  
OPPORTUNITIES  
FOR THE HEALTHCARE  
OF TOMORROW**

**Sobi Connect  
Istruzioni Medico Specialista  
20210625**



## INDICE:

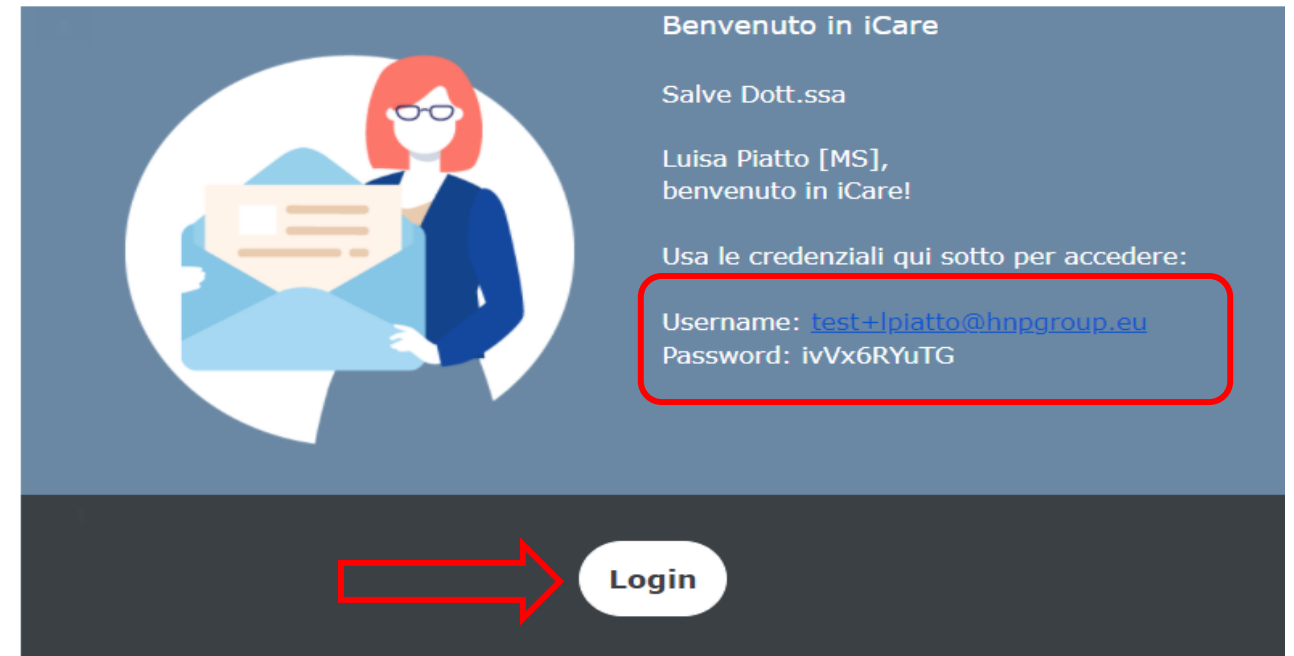
1. Primo login su iCare
  2. Cosa fare su iCare?
  3. Altre funzionalità di iCare
- 

# Primo login su iCare – mail al Medico

Una volta che HNP attiverà il suo account su iCare, riceverà una mail di Benvenuto contenente l'account e la password provvisoria.

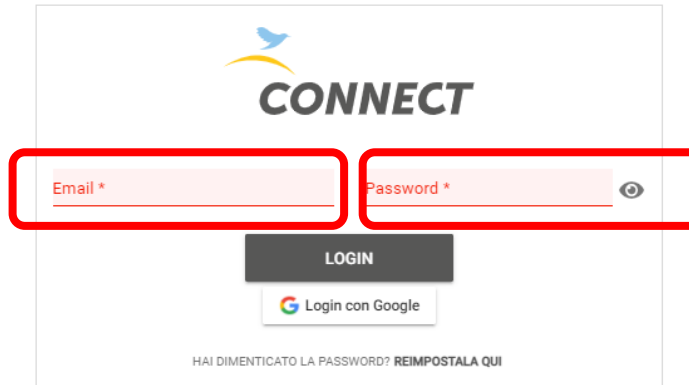
Per effettuare il primo accesso alla piattaforma cliccare sul pulsante 'Login'.

Benvenuto in iCare



# Primo login su iCare – inserire le credenziali di primo accesso

1. Inserire la mail e la password provvisoria ricevuta via mail
2. cliccare su pulsante 'LOGIN'

A screenshot of the CONNECT login page. The page features the CONNECT logo at the top. Below it are two input fields: 'Email \*' and 'Password \*'. The 'Password \*' field includes an eye icon for toggling visibility. A red rectangular box highlights both input fields. Below the fields is a dark grey 'LOGIN' button, followed by a 'Login con Google' button. At the bottom of the form area, there is a link that says 'HAI DIMENTICATO LA PASSWORD? REIMPOSTALA QUI'.

CONNECT

Email \*

Password \*

LOGIN

Login con Google

HAI DIMENTICATO LA PASSWORD? REIMPOSTALA QUI

[Termini e condizioni](#) [Dichiarazione sulla privacy](#) [Cookie policy](#)

Sito web riservato agli utenti italiani  
Data di creazione: Giugno 2021  
© 2021 Healthcare Network Partners Italy s.r.l. a socio unico,  
Tutti i diritti riservati

sobi  
rare strength

# Primo login su iCare – modificare la password

1. Inserire due volte una nuova password. Questa verrà utilizzata per i successivi accessi alla piattaforma.
2. cliccare su pulsante ‘MODIFICA PASSWORD’
3. Dopo aver cliccare su ‘MODIFICA PASSWORD’, si accede alla pagina di Benvenuto della piattaforma



**CONNECT**

Scegli la tua nuova password, scegline una sicura.

Password

Ripeti nuova password

**MODIFICA PASSWORD**

[Termini e condizioni](#) [Dichiarazione sulla privacy](#) [Cookie policy](#)

Sito web riservato agli utenti italiani  
Data di creazione: Giugno 2021  
© 2021 Healthcare Network Partners Italy s.r.l. a socio unico,  
Tutti i diritti riservati

**sobi**  
rare strength

# Primo login su iCare – accesso a piattaforma

1. Da questa schermata è possibile capire se ci sono referti che devono essere visionati (*In attesa, Step in attesa del tuo intervento*).
2. Per accedere all'elenco di referti da visionare accedere alla sezione 'il mio lavoro' del menù.

**CONNECT**

Salve, Dott.ssa Luisa Piatto

Benvenuto

Appuntamenti

**Il mio lavoro**

Pazienti

Profilo

Istruzioni

Log Out

**CONNECT**

In attesa...  
Step in attesa del tuo intervento.

**1**

Appuntamenti oggi	Appuntamenti domani	Appuntamenti settimana
Appuntamenti in cui hai un ruolo che si svolgono oggi.	Appuntamenti in cui hai un ruolo che si svolgono domani.	Appuntamenti in cui hai un ruolo che si svolgono in settimana.
0	0	0

Termini e condizioni | Dichiarazione sulla privacy | Cookie policy


Sito web riservato agli utenti italiani  
Data di creazione: Giugno 2021  
© 2021 Healthcare Network Partners Italy s.r.l. a socio unico,  
Tutti i diritti riservati

**sobi**  
rare strength





## INDICE:

1. Primo login su iCare
  2. Cosa fare su iCare?
  3. Altre funzionalità di iCare
- 

# Cosa fare su iCare?

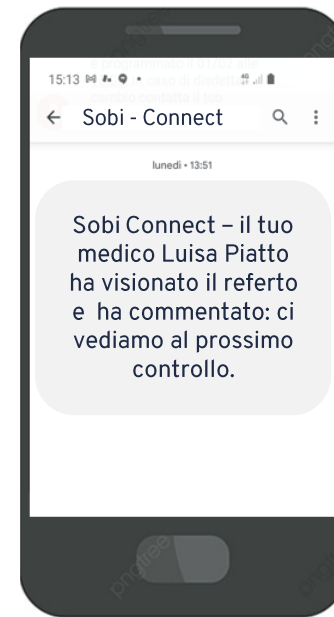


## VISUALIZZARE IL REFERTO

## INVIARE UN FEEDBACK AL PAZIENTE CON COMMENTO (OPZIONALE)

Referto Sobi Connect.PDF

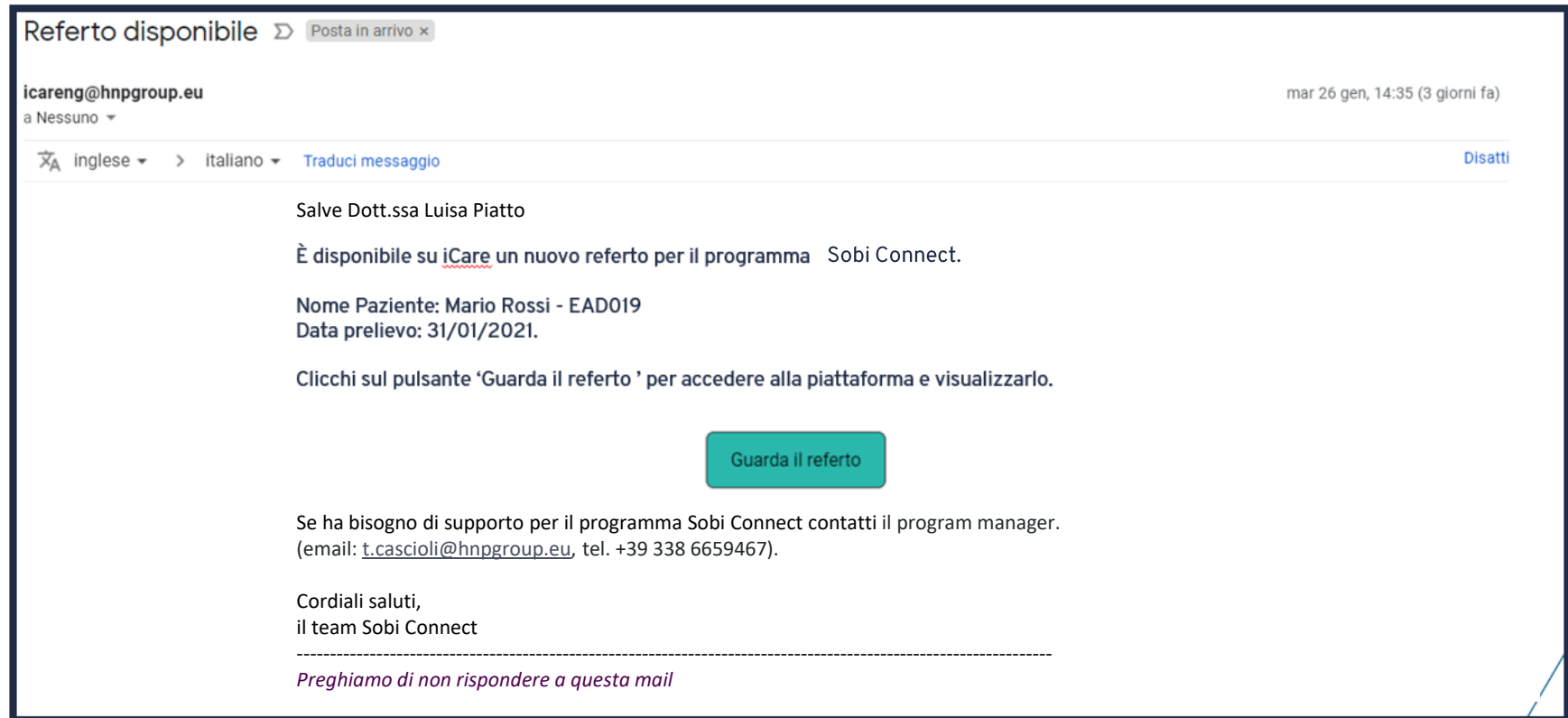
Parametro	Valore	Valore riferimento	U. Misure
<b>Esami biochimici</b>			
FAC-SIMILE			
Esami anamnestici			
Esami anamnestici			
Glucosio	5,28	4 - 7,7	mg/dL
Urea	5,42	2,5 - 5,5	mg/dL
Creatinina	0,92	0,8 - 1,3	mg/dL
Emoglobina	16,2	15 - 18	%
Albumina	3,2	3,5 - 5,1	g/dL
Calcio	9,2	9 - 10	mg/dL
Calcio ionizzato	1,2	1,1 - 1,3	mg/dL
Calcio totale	10,4	9,5 - 10,5	mg/dL
Calcio libero	1,2	1,1 - 1,3	mg/dL
Calcio totale	10,4	9,5 - 10,5	mg/dL
Calcio libero	1,2	1,1 - 1,3	mg/dL
Calcio totale	10,4	9,5 - 10,5	mg/dL
Calcio libero	1,2	1,1 - 1,3	mg/dL
<b>Esami ematologici</b>			
Emoglobina	16,2	15 - 18	%
Ematocrito	48	40 - 50	%
Ematocrito critico	48	40 - 50	%
Ematocrito critico	48	40 - 50	%





# Cosa fare su iCare? Visualizzare il referto (1/4)

1. Ogni volta che verrà caricato un referto sulla piattaforma, il Medico Specialista riceverà una mail con il nome del paziente e la data del relativo prelievo
2. Cliccando su 'Guarda il referto' è possibile accedere alla sezione 'il mio lavoro' della piattaforma (*da cui è possibile visualizzare il referto*)



# Cosa fare su iCare? Visualizzare il referto (2/4)

1. Nella sezione 'il mio lavoro', è possibile visionare tutti i referti in attesa di essere visionati
2. Cliccando su 'Guarda flusso' è possibile accedere alla scheda del referto in questione

The screenshot displays the Sobi Connect web application interface. On the left is a navigation sidebar with the 'CONNECT' logo and a list of menu items: 'Salve, Dott.ssa Luisa Piatto', 'Benvenuto', 'Appuntamenti', 'Il mio lavoro' (highlighted in blue), 'Pazienti', 'Profilo', 'Istruzioni', and 'Log Out'. The main content area shows a header with 'Selezione data: giugno 2021' and 'Stato'. Below this is a card for 'Sobi Connect Accesso - Marco Bruni SBC-2' with a status of 'Attivo' and a timestamp of '25/06/21, 21:33'. A 'GUARDA FLUSSO' button is located in the top right corner of this card, with a large white arrow pointing to it. Below the card, there is a table with columns 'Assegnato a:' and 'Step:', containing the values 'Dott.ssa Luisa Piatto' and 'Feedback Referto' respectively. At the bottom of the page, there is a footer with links for 'Termini e condizioni', 'Dichiarazione sulla privacy', and 'Cookie policy', along with copyright information and the Sobi logo.

# Cosa fare su iCare? Visualizzare il referto (3/4)

Cliccare su 'dettagli' per accedere al referto

**CONNECT** Selezione data

Sobi Connect - Accesso domiciliare - Marco Bruni (Attivo)

## Informazioni sul flusso di lavoro

**HO** Accesso  
Sobi Connect

**A** Informazioni appuntamento

Paziente: Marco Bruni SBC-2 **Attivo**  
Appuntamento: 25/06/21, 21:33 25/06/21, 22:33

**W** Informazioni sul flusso di lavoro

Paziente \*  
Marco Bruni SBC-2

Operatore \*  
Operator Test

**S** Steps

DATI FLUSSO CRONOLOGIA

✓	Assegnato a: Step: Upload referto Stato: <b>COMPLETATO</b>	<b>DETTAGLI</b>
8	Assegnato a: Step: Feedback Referto Stato: <b>Successivo</b>	<b>MANDA INDIETRO</b> <b>COMPLETA</b>

**AGGIORNA**

NESSUN CAMBIAMENTO? **INDIETRO**

Sito web riservato agli utenti italiani  
Data di creazione: Giugno 2021  
© 2021 Healthcare Network Partners Italy s.r.l. a socio unico,  
Tutti i diritti riservati

**sobi**  
rare strength

# Cosa fare su iCare? Visualizzare il referto (4/4)

Dopo aver cliccato su 'dettagli' è possibile visualizzare il referto in due modalità:

1. Scaricarlo sul proprio PC (tramite la freccia di download)
2. Visualizzarlo dal browser

The screenshot shows the 'CONNECT' interface with the status 'Assegnato a: Step: Upload referto Stato: COMPLETATO'. A 'DETTAGLI' button is highlighted with a red box and an arrow pointing to the left. Below this, a preview of a PDF document titled 'Referto Sobi Connect.PDF' is shown. The document contains a table of clinical data.

Parametro	Valore	Intervallo	Unità
<b>Esami ematologici</b>			
<b>Emocromo</b>			
Emoglobina	138	130 - 150	g/L
Emoglobina (Hb)	140	130 - 150	g/L
Ematocrito	40.5	37 - 47	%
Velocità di sedimentazione (VES)	10	0 - 20	mm/h
Conteggio dei leucociti	10.5	4 - 10	10 <sup>9</sup> /L
Conteggio dei neutrofili	6.5	50 - 70	%
Conteggio dei linfociti	3.5	20 - 40	%
Conteggio dei monociti	0.5	2 - 8	%
Conteggio dei basofili	0.1	0 - 2	%
Conteggio dei piastrinetti	150	150 - 400	10 <sup>9</sup> /L
<b>Esami urinologici</b>			
Proteina	0	0 - 30	mg
Glucosio	0	0 - 30	mg
Proteina (UP)	0	0 - 30	mg

# Cosa fare su iCare? Inviare un feedback (1/3)

Cliccando sul pulsante 'COMPLETA' (step 8), apparirà la seguente schermata



8 Assegnato a: Dott.ssa Luisa Piatto  
Step: Feedback Referto  
Stato: **Successivo**

MANDA INDIETRO COMPLETA

**Feedback Referto** ✕

Feedback al paziente \*:

Ho preso visione

Visionato da \*

Commento al paziente

Note Medico Specialista

SALVA BOZZA SALVA E COMPLETA

La sezione 'Feedback Referto' è composta nel seguente modo:

1. box 'Ho preso visione' (*obbligatorio*)
2. un campo 'visionato da' (*obbligatorio*)
3. un campo 'commento al paziente' (non obbligatorio)
4. un campo Note Medico Specialista (non obbligatorio)

## Cosa fare su iCare? Inviare un feedback (2/3)

La sezione 'Feedback Referto' è composta nel seguente modo:

1. Un box 'Ho preso visione' (*obbligatorio*):

*Se il box viene selezionato il paziente riceverà\* il seguente messaggio*

2. un campo 'visionato da' (*obbligatorio*):

*il nome del medico verrà inserito nel messaggio al paziente*

3. un campo 'commento al paziente' (non obbligatorio):

*Apparirà nel testo del messaggio al paziente*

4. un campo 'Note Medico Specialista' (non obbligatorio):



*il campo note rimane una informazione interna, non verrà condivisa con il paziente.*



\* Il messaggio parte quando verrà cliccato il pulsante 'salva e completa'



# Cosa fare su iCare? Inviare un feedback (esempio)

	Assegnato a: Step: Upload referto Stato: <b>COMPLETATO</b>	<a href="#">DETTAGLI</a>
	Assegnato a: Medico Sobi Connect Step: Feedback Referto Stato: <b>Successivo</b>	<a href="#">MANDA INDIETRO</a> <a href="#">COMPLETA</a>

**Feedback Referto** ✕

Feedback al paziente \*:

Ho preso visione

Visionato da \*  
Luisa Piatto

Commento al paziente  
Ci vediamo al prossimo controllo

Note Medico Specialista  
I valori mi sembrano migliorati

[SALVA BOZZA](#) [SALVA E COMPLETA](#)



## INDICE:

1. Primo login su iCare
2. Cosa fare su iCare?
3. Altre funzionalità di iCare:
  - 3.1 Notifiche di avviso
  - 3.2 Scheda paziente

## COSA SUCCEDDE SE NON VIENE VISIONATO IL REFERTO?




L'attività di avviso verranno interrotte nel momento in cui il Medico Specialista selezionerà  
*'Ho preso visione'*

\* Verrà contattato (con un numero privato) dagli operatori di Contact Center di Sobi Connect



## INDICE:

1. Primo login su iCare
  2. Cosa fare su iCare?
  3. Altre funzionalità di iCare:
    - 3.1 Notifiche di avviso
    - 3.2 Scheda paziente
- 

# SCHEDA PAZIENTE (1/3)

1. Per visualizzare la lista dei propri paziente accedere alla sezione 'Pazienti' del menù
2. Per accedere alle informazioni del singolo paziente cliccare sull'icona arancione a forma di matitina

CONNECT

Salve, Dott.ssa Luisa Piatto

Benvenuto

Appuntamenti

Il mio lavoro

Pazienti

Profilo

Istruzioni

Log Out

1 Programmi

2 Totale utenti

Filtra per programma  
Tutti i programmi

Filtra per stato  
Tutti gli stati

Digita per cercare

PID ↑	Nome	Cognome	Reparto	Centro Clinico	Stato	Azioni
SBC-1	A	B	Reparto test 2	Policlinico Due Soli	Attivo	
SBC-2	Marco	Bruni	Reparto test 2	Policlinico Due Soli	Attivo	

Termini e condizioni | Dichiarazione sulla privacy | Cookie policy

Sito web riservato agli utenti italiani  
Data di creazione: Giugno 2021  
© 2021 Healthcare Network Partners Italy s.r.l. a socio unico,  
Tutti i diritti riservati

sobi  
rare strength

# SCHEDA PAZIENTE (2/3)

CONNECT

Marco Bruni Informazione

## Informazioni

SBC-2 Marco Bruni  
**Attivo**

+393510570327

**ANAGRAFICA** REFERTI RICETTE UTENTI CONNESSI

Nome step	Flusso	Completato ↓
- Anagrafica Paziente	Presa in carico	25 giu 2021, 16:31:39 <a href="#">VEDI FLUSSO</a>

**Dati personali**

Nome \*  
Marco

Cognome \*  
Bruni

Genere:  
 Maschile

Data di nascita \*  
01/01/2002

Dopo aver cliccato sulla matitina arancione sarà possibile accedere alle quattro sezioni del paziente:

1. Anagrafica
2. Elenco dei referti e dei commenti
3. Eventuali ricette
4. Utenti connessi al paziente (esempio l'infermiere)







Contatti Program Manager per supporto:

(email: [t.cascioli@hnpgroup.eu](mailto:t.cascioli@hnpgroup.eu))

tel. +39 338 6659467

